

医信の現況 2023

(2023年9月中間期)



静岡県医師信用組合は、

医業に従事する医師の先生方の経営およびライフスタイルのお手伝いをする

静岡県医師会に関連する医師専門の金融機関です。

<私たちの行動宣言>

- ・医師専門の相互扶助の精神を基本とし、公共的使命の重みを常に自覚し、健全な業務運営の遂行を通して揺るぎない信頼の確立を図ります！
- ・創意・工夫を活かして医師の先生方のニーズに応え、医業に携わる組合員およびご家族の皆様の経営ならびに生活の健全な発展に貢献します！
- ・上記を通じ地域住民の医療および健康管理に貢献します！

We, for Doctor, for Regional healthcare –シンフォニーのように。

静岡県医師信用組合

〒420-0839 静岡市葵区鷹匠3-6-3 静岡県医師会館2階
TEL 054-246-7740 FAX 054-247-3350  0120-144-493 (フリーダイヤル)
ホームページ <https://www.shizuokaishin.co.jp/> Email ishin-bk@po2.across.or.jp



(HPをご覧ください)

ごあいさつ

組合員の皆様には、平素より当組合の運営につきまして、格別のご高配を賜り、厚く御礼申し上げます。さて、令和5年度上半期（令和5年4月～令和5年9月）における当組合の経営情報をとりまとめました。お取引の参考にしていただければ幸いです。

今後も皆様方のお役に立つ組合として、役職員一丸となって努力する所存でございますので、一層のお引き立てを賜りますようお願い申し上げます。

主要勘定について

当上半期（令和5年4月～令和5年9月）の概況

- 預金積金 令和5年9月末残高は685億57万円で、年間27億5千1百万円の増加となりました。（年間伸び率4.18%）
- 貸出金 令和5年9月末残高は208億2千4百万円で、年間16億6千万円の増加となりました。（年間伸び率8.67%）
- 有価証券 令和5年9月末残高は428億6百万円で、年間13億9百万円の減少となりました。（年間増加率▲2.97%）
- 経常利益 当上半期計上額は1億3百万円で前中間期比1千9百万円の減少となりました。
- コア業務純益 当上半期計上額は1億1千5百万円で前中間期比1千4百万円の減少となりました。
- 自己資本比率 19.68%となり国内基準（4%）を大幅に上回る高い健全性を維持しております。

<当半期の概況>

（単位：千円）

	①令和3年9月末	②令和4年9月末	③令和5年9月末	増減（③－②）
預金積金残高	64,427,637	65,806,291	68,557,325	+2,751,034
貸出金残高	19,550,427	19,164,056	20,824,890	+1,660,834
有価証券残高	42,270,534	44,116,144	42,806,855	-1,309,289
経常収益	271,309	270,969	277,803	+6,834
経常費用	153,246	147,535	174,024	+26,489
経常利益	118,062	123,433	103,778	-19,655
コア業務純益	121,132	129,984	115,056	-14,928
自己資本比率（%）	20.52%	19.92%	19.68%	-0.24ポイント
組合員数（人）	2,660	2,695	2,725	+30

社会的責任と地域貢献活動（地域密着型金融）の取組について

当組合の地域密着型金融の取組についてご報告申し上げます。

1. 当組合の基本理念

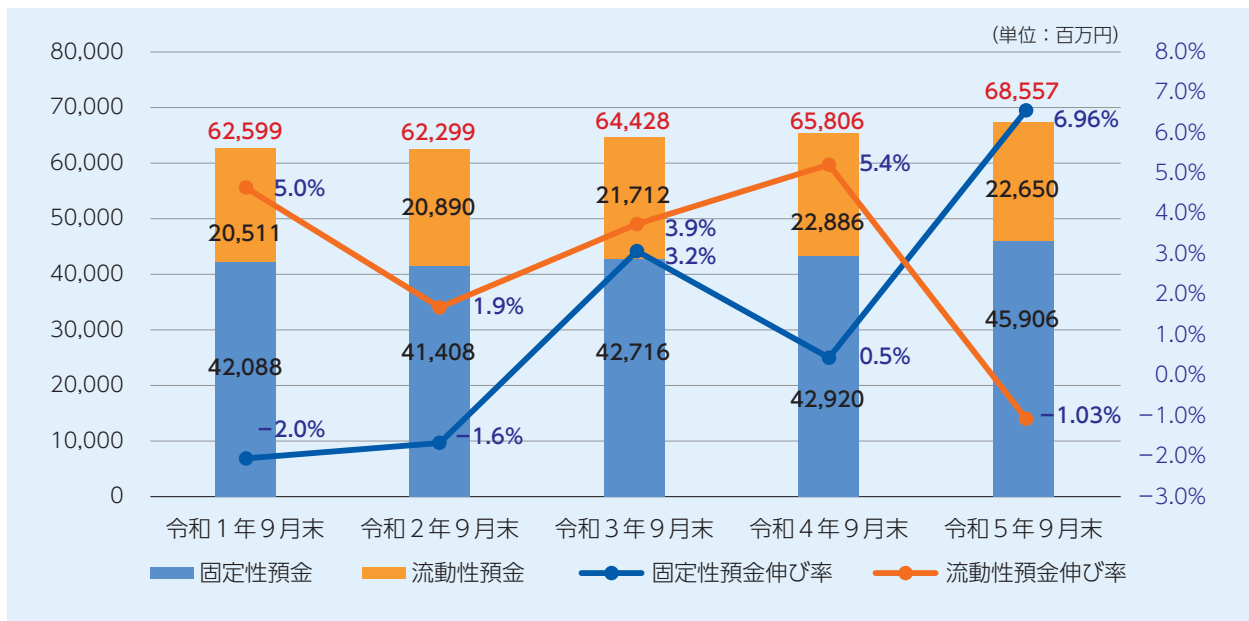
協同組織の金融機関として、相互扶助の精神に基づき、金融面を通して組合員の皆様の医業経営に関する事業の発展に役立つと共に、地域住民の医療および健康管理に貢献することを理念としております。

融資、文化・社会貢献活動面から組合員の皆様のお役に立つよう努めてまいります。

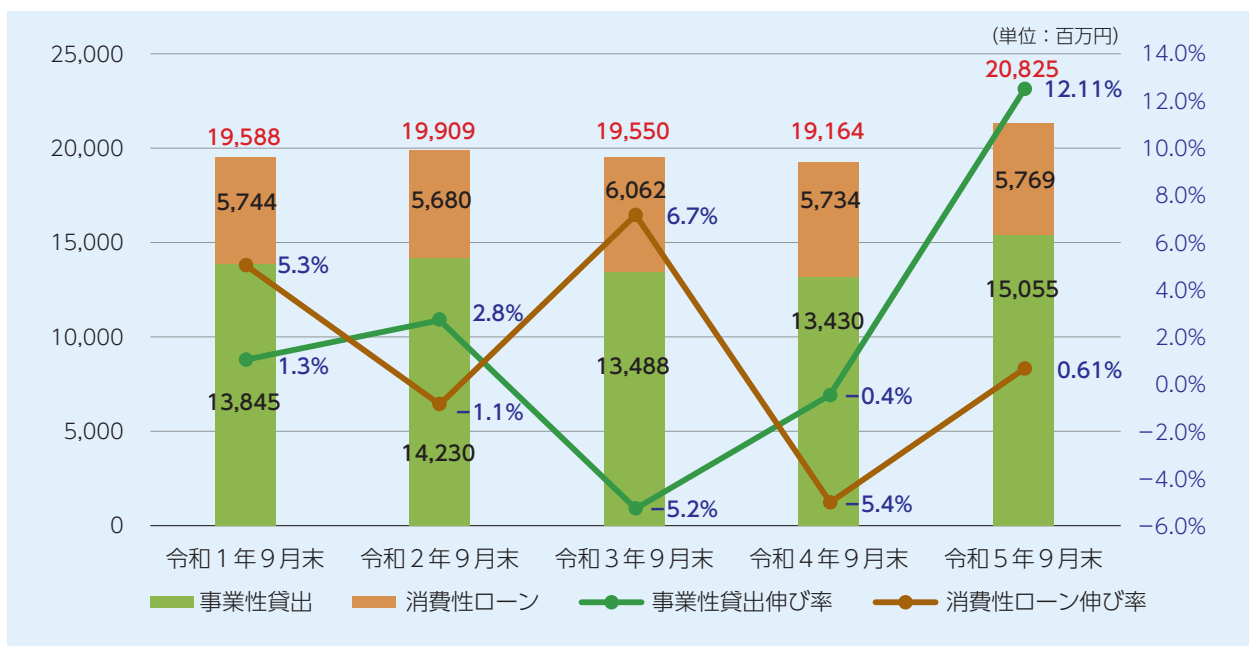
2. 医業経営支援

- ① 取組方針：組合員の皆様の経営課題などには経営実態を把握する中でご相談に誠実に対応してまいります。
- ② 態勢整備：組合員の皆様に税理士や弁護士などの専門家から最善のアドバイスを提供できるよう担当者を配置しております。
- ③ 取組状況：医業の特性を踏まえた円滑な資金供給に努め、貸付条件の変更など組合員の皆様のご要望に適切に対応するよう取り組んでおります。また、地域医療を堅持するための大きな課題となる医業承継のご支援等にも積極的に取り組んでおります。

○ 預金積金の残高推移



○ 貸出金の残高推移 (事業性貸出・消費性ローン (住宅ローン他))



3. 融資を通じた貢献

組合員の皆様のための組合であることを第一に融資を推進しております。

- ① お申し出にはすぐに結論を出し、迅速な手続きに努めます。
- ② 融資利率はできるだけ低くし、組合員の皆様への収益還元に努めます。
- ③ 健全経営に努め、組合員の皆様から一層の信頼が得られるよう努めます。

4. 組合融資の現状

(1) 資金用途別融資額推移

(単位: 百万円, %)

(2) 消費者ローン・住宅ローン融資額推移

(百万円, %)

資金用途	令和4年9月末			令和5年9月末		
	利用者数	融資額	構成比	利用者数	融資額	構成比
設備資金		15,979	83.4%		16,956	81.4%
運転資金		3,185	16.6%		3,869	18.6%
合計	438	19,164	100.0%	438	20,825	100.0%

	令和4年9月末		令和5年9月末	
	融資額	構成比	融資額	構成比
消費者ローン	673	11.7%	875	15.2%
住宅ローン	5,061	88.3%	4,894	84.8%
合計	5,734	100.0%	5,769	100.0%

中間決算の状況

貸借対照表

(単位：千円)

資 産	金 額	負債及び純資産	金 額
現 金	16,750	預 金 積 金	68,557,325
預 け 金	16,117,017	普 通 預 金	22,648,009
有 価 証 券	42,806,855	定 期 預 金	44,674,889
国 債	7,583,290	定 期 積 金	1,231,650
地 方 債	2,307,170	そ の 他 の 預 金	2,777
社 債	27,389,623	当 座 借 越	4,600,000
株 式	200	そ の 他 負 債	113,746
そ の 他 の 証 券	5,526,572	未 払 費 用	34,293
投 資 信 託	143,580	給 付 補 填 備 金	3,936
外 国 証 券	5,382,992	未 払 法 人 税 等	38,065
貸 出 金	20,824,890	前 受 収 益	13,473
手 形 貸 付	435,380	職 員 預 り 金	21,633
証 書 貸 付	20,389,510	そ の 他 の 負 債	2,344
そ の 他 資 産	141,460	賞 与 引 当 金	6,964
全 信 組 連 出 資 金	38,000	役 員 賞 与 引 当 金	1,575
未 収 収 益	87,481	退 職 給 付 引 当 金	23,861
仮 払 金	1,154	役 員 退 職 慰 労 引 当 金	26,440
そ の 他 の 資 産	14,824	繰 延 税 金 負 債	
有 形 固 定 資 産	24,018	債 務 保 証	160,312
建 物	9,189	負 債 計	73,490,225
そ の 他 の 有 形 固 定 資 産	14,829	出 資 金	28,800
無 形 固 定 資 産	90,428	普 通 出 資 金	28,800
ソ フ ト ウ ェ ア	7,084	利 益 剰 余 金	8,383,442
そ の 他 の 無 形 固 定 資 産	83,344	利 益 準 備 金	31,680
繰 延 税 金 資 産	24,861	そ の 他 利 益 剰 余 金	8,351,762
債 務 保 証 見 返	160,312	特 別 積 立 金	8,248,050
貸 倒 引 当 金	△ 62,087	(うち目的積立金)	
(うち個別貸倒引当金)		当 期 未 処 分 剰 余 金	103,712
		(当期純利益)	75,244
		組 合 員 勘 定 計	8,412,242
		そ の 他 有 価 証 券 評 価 差 額 損	△ 1,757,959
		評 価 ・ 換 算 差 額 等 合 計	△ 1,757,959
		純 資 産	6,654,282
合 計	80,144,507	合 計	80,144,507

記載金額は、千円未満を切り捨てて表示しております。

損益計算書

(単位：千円)

科 目	金 額	科 目	金 額
経 常 収 益	277,803	経 費	134,509
資 金 運 用 収 益	273,355	人 件 費	85,482
貸 出 金 利 息	74,594	物 件 費	48,805
預 け 金 利 息	14,383	税 金	221
有価証券利息配当金	182,854	経 常 利 益	103,778
その他の受入利息	1,523	税 引 前 当 期 純 利 益	103,778
役 務 取 引 等 収 益	4,079	法 人 税、住 民 税 及 び 事 業 税	26,648
受入為替手数料	752	法 人 税 等 調 整 額	1,885
その他の役務収益	3,327	法 人 税 等 合 計	28,534
その他業務収益	368	当 期 純 利 益 金	75,244
国債等債券売却益		繰 越 金(当 期 首 残 高)	28,467
国債等債券償還益	80	当 期 未 処 分 剰 余 金	103,712
その他の業務収益	287		
その他経常収益			
貸倒引当金戻入益			
(内個別貸倒引当金戻入益)			
経 常 費 用	174,024		
資 金 調 達 費 用	28,278		
預 金 利 息	26,837		
給付補填備金繰入額	1,387		
その他の支払利息	53		
役 務 取 引 等 費 用	5,012		
支払為替手数料	396		
その他の支払手数料	4,616		
その他業務費用	6,223		
貸倒引当金繰入	2,578		
雑 損	3,644		

主な収益指標

(単位：千円、%)

業務粗利益	238,287	実質業務純益	115,136
業務粗利益率	0.59%	コア業務純益	115,056
業務純益	112,557	コア業務純益(※)	115,056

(※) 投資信託解約損益を除く

有価証券の時価情報

満期保有目的の債券で時価のあるもの

(単位：百万円)

	貸借対照表計上額 (償却後、時価評価前)	時 価	差 額	うち益	うち損
国 債	—	—	—	—	—
地 方 債	1,200	1,179	△ 20	—	20
社 債	400	396	△ 3	—	3
そ の 他	—	—	—	—	—
合 計	1,600	1,576	△ 23	—	23

その他保有有価証券で時価のあるもの

(単位：百万円)

	取 得 価 額 (償却後、時価評価前)	貸借対照表計上額 (時価)	評価差額	うち益	うち損
株 式	0	0	0	0	—
債 券	42,964	41,206	△ 1,757	246	2,004
国 債	8,126	7,583	△ 543	97	641
地 方 債	1,130	1,107	△ 22	9	32
社 債	27,818	26,989	△ 828	137	966
そ の 他	5,889	5,526	△ 362	1	363
合 計	42,964	41,206	△ 1,757	246	2,004

財務内容のご説明

■ 協金法及び金融再生法に基づく債権に対する保全額

(単位：千円、%)

区 分		債券額 (A)	担保・保証等 (B)	貸倒引当金 (C)	保全額 (D) = (B) + (C)	保全率 (D) / (A)	貸倒引当金引当率 (C) / (A - B)
破産更生債権及びこれらに準ずる債権	令和4年9月末	-	-	-	-	-	-
	令和5年9月末	-	-	-	-	-	-
危険債権	令和4年9月末	-	-	-	-	-	-
	令和5年9月末	-	-	-	-	-	-
要管理債権	令和4年9月末	-	-	-	-	-	-
	令和5年9月末	-	-	-	-	-	-
3月以上延滞債権	令和4年9月末	-	-	-	-	-	-
	令和5年9月末	-	-	-	-	-	-
貸出条件緩和債権	令和4年9月末	-	-	-	-	-	-
	令和5年9月末	-	-	-	-	-	-
小 計	令和4年9月末	-	-	-	-	-	-
	令和5年9月末	-	-	-	-	-	-
正 常 債 権	令和4年9月末	19,386,670					
	令和5年9月末	20,985,206					
合 計	令和4年9月末	19,386,670					
	令和5年9月末	20,985,206					

(注) 協金法・金融再生法に基づく開示債権は、貸借対照表の貸出金及びその他資産中の未収利息及び仮払金並びに債務保証見返りについて、債務者の財政状態及び経営成績等を基礎として次のように区分します。

- 「破産更生債権及びこれらに準ずる債権」とは、破産、会社更生、再生手続等の事由により経営破綻に陥っている債務者に対する債権及びこれらに準ずる債権です。
- 「危険債権」とは、債務者が経営破綻の状態には至っていないが、財政状態及び経営成績が悪化し、契約に従った債権の元本の回収及び利息の受取りができない可能性の高い債権です。
- 「要管理債権」とは、「3月以上延滞債権」及び「貸出条件緩和債権」に該当する貸出金です。
- 「3月以上延滞債権」とは、元本又は利息の支払いが約定支払日の翌日から3月以上延滞している貸出金（1及び2に掲げるものを除く）です。
- 「貸出条件緩和債権」とは、債務者の経営再建等を図ることを目的として、金利の減免、利息の支払猶予、元本の返済猶予、債権放棄その他の債務者に有利となる取決めを行った貸出金（1、2及び4に掲げるものを除く）です。
- 「正常債権」とは、債務者の財政状態及び経営成績に問題がない債権（1、2及び3に掲げるものを除く）です。
- 「担保・保証等(B)」は、自己査定に基づいて計算した担保の処分可能見込み額の合計額です。
- 「貸倒引当金(C)」は、「正常債権」に対する一般貸倒引当金を控除した貸倒引当金です。

■ 自己資本比率（新BIS基準）

(単位：%)

	令和5年9月末	(参考) 令和5年3月末
自己資本比率	19.68%	19.79%

■ 銀行勘定における金利リスク

(単位：百万円)

IRRBB：銀行勘定における金利リスク					
項番		ΔEVE		ΔNII	
		令和5年9月末	令和5年3月末	令和5年9月末	令和5年3月末
1	上方パラレルシフト	2,693	2,821	167	154
2	下方パラレルシフト	0	0	0	0
3	スティープ化	2,314	2,462		
4	フラット化				
5	短期金利上昇				
6	短期金利低下				
7	最大値	2,693	2,821	167	154
8	自己資本の額	当期末	8,408	前期末	8,328

■ 預金積金・貸出金の状況（業種別の状況）

(単位：百万円、%)

区 分	令和5年9月末残高(構成比)		(参考) 令和5年3月末残高(構成比)		
預 金 積 金 残 高	68,557		65,920		
貸 出 金 残 高	20,824	100.0%	19,587	100.0%	
(業種別 内訳)	医療・福祉	18,999	91.2%	18,072	92.3%
	個人(※)	1,825	8.8%	1,515	7.7%

(※) 個人は勤務医に対する消費者ローン・住宅ローンです。

医信からプレミアム商品のお知らせ



皆さまからのご支援により、医信は創立 55 周年を迎えました。
これからも安心してご利用いただけるよう、誠心誠意努めて参りますので、
安全・迅速・低金利の医信のローンを是非ご利用ください！

教育ローン『プレミアム』

ご要望の多い**無担保型**教育ローンです。

初回到限度額を設定すれば、毎年の授業料の支払いもラクラク♪**保証料もかかりません。**
後継者様の育成に、是非ご利用ください！

金額	5 千万円まで
利率	1.200%~1.700%
期間	25 年まで (据置期間最長 6 年 9 カ月)
保証人	個別にご相談致します。
担保	不要

ご利用事例：A 先生の場合

息子の医大の学費を S 銀行で借入していたけど、金利が高かったので医信で借換。
金利が 1%以上低くなった！
教育ローンは高額で長期だから、180 万円程支払利息の節約になったよ。



モーターローン『プレミアム』

低金利、無担保、1 千万円まで保証人不要！

上限 2 千万円迄ご利用可能な自動車購入のためのローンです。
お手続きも簡単！ご利用をお待ちしております。

静岡県医師協同組合（＝医協）の提携割引を利用してお車をご購入される場合は、左記金利からさらに **△0.1%** ディスカウント！

提携割引がご利用いただける車種については、医協にお問い合わせください。
医協 TEL:0120-149-311

金額	2 千万円まで
利率	7 年払迄…0.900% 10 年払迄…1.250%
期間	10 年まで
保証人	1 千万円まで不要※ 保証料もかかりません！
担保	不要

ご利用事例：B 先生の場合

ディーラーローンを利用して新車を購入したけど、医信に借換を相談。
実質 4.4%の金利負担が 0.9%と 4 分の 1 以下の金利になって、助かったわ。




※ご法人でのお借入の際は、ご相談をさせていただきます。

詳細はフリーダイヤルやメール等でお気軽にお問い合わせください。

We, for Doctor, for Regional healthcare – シンフォニーのように。

静岡県医師信用組合

 0120-144-493

ホームページ <https://www.shizuokaishin.co.jp/>

静岡医信

検索 